





🔍 PensezCybersecurite.ca/Defi

RELEVEZ LE DÉFI



PENSEZ CYBERSÉCURITÉ



La cybersécurité est plus simple quand on la divise en petits morceaux. Mettez-vous au défi de prendre chaque jour de petites mesures pour rendre vos comptes et vos appareils plus sûrs. Voici une liste de contrôle qui vous aidera à démarrer.



SEMAINE

1

PHRASE DE PASSE

ROBUSTE



APPRENEZ À CRÉER UNE PHRASE DE PASSE ROBUSTE

Visitez le site [PensezCybersécurité.ca](https://www.PensezCybersécurité.ca) pour obtenir des conseils sur la création d'une phrase de passe robuste, en utilisant 4 mots ou plus et 15 caractères ou plus.



ASSUREZ-VOUS QUE TOUS VOS COMPTES SONT PROTÉGÉS PAR UNE PHRASE DE PASSE ROBUSTE ET UNIQUE.


Passez en revue chacun de vos comptes (même ceux que vous n'utilisez pas souvent) et remplacez les mots de passe faibles ou répétés par des phrases de passe uniques et plus robustes.

Faire tout ça en une journée n'est peut-être pas possible pour tout le monde. Commencez par une seule phrase de passe et faites un grand pas pour **#DevenirCyberSécurisé**. Un défi relevé pour la journée ! Continuez à changer un mot de passe par jour ou par semaine, et vous aurez vite fait le tour !



UTILISEZ UN GESTIONNAIRE DE MOTS DE PASSE

Conservez vos nouvelles phrases de passe dans un gestionnaire de mots de passe pour ne jamais les oublier. Assurez-vous de sécuriser le gestionnaire avec sa propre phrase de passe robuste !





SEMAINE

2

AUTHENTIFICATION

MULTIFACTORIELLE



FAITES UNE LISTE DE VOS COMPTES LES PLUS IMPORTANTS

Notez tous les comptes qui contiennent des informations personnelles vous concernant, comme votre nom complet, votre adresse ou toute information financière.




DÉTERMINER LES FACTEURS D'AUTHENTIFICATION QUI FONCTIONNENT POUR VOUS

En fonction de ce que vous devez sécuriser, différentes options d'**authentification multifactorielle (ou AMF)** peuvent être disponibles, comme l'authentification par empreinte digitale ou par texte.



ACTIVEZ L'AUTHENTIFICATION MULTIFACTORIELLE

Passez en revue vos comptes et appareils importants et activez l'authentification multifactorielle dans la mesure du possible. Vous devriez le trouver dans les paramètres de confidentialité.



SEMAINE

3



MISES À JOUR DES



SYSTEMES



METTEZ À JOUR TOUS VOS APPAREILS

Oui, **tous**. Lancez une vérification des mises à jour sur tous vos appareils qui sont connectés à Internet, de votre téléphone à votre frigo intelligent.

Faire tout ça en une journée n'est peut-être pas possible pour tout le monde. Commencez par mettre à jour un appareil par jour ou par semaine, pour **#DevenirCyberSécurisé** très vite !




ACTIVEZ LES MISES À JOUR AUTOMATIQUES

Vérifiez les paramètres de vos appareils et activez les mises à jour automatiques partout où vous le pouvez. Programmez-les à des moments où vous n'utilisez pas vos appareils, comme pendant la nuit.



DÉSINSTALLEZ LES APPLICATIONS ET LOGICIELS INUTILISÉS

Les logiciels que vous n'utilisez pas peuvent être corrompus et vous mettre en danger. Désinstallez les applications et les logiciels que vous n'avez pas utilisés depuis un certain temps.



SEMAINE 4

SÉCURISEZ VOTRE WI-FI



CHANGEZ LE MOT DE PASSE PAR DÉFAUT DE VOTRE ROUTEUR

Ne vous contentez pas du mot de passe fourni avec votre routeur. Créez un nouveau mot de passe unique ou une phrase de passe pour sécuriser votre connexion Wi-Fi.



CRÉEZ UN RÉSEAU D'INVITÉS

Créez un réseau distinct avec un mot de passe unique que vous pouvez utiliser pour tous les visiteurs ou appareils intelligents qui veulent se connecter à votre Wi-Fi.



DÉPLACEZ VOTRE ROUTEUR DANS UN ENDROIT SÛR

Gardez vos périphériques réseau aussi près que possible du centre de votre maison pour empêcher les personnes extérieures de s'y connecter.



BONUS : INSTALLEZ LE BOUCLIER CANADIEN

Le **Bouclier canadien** est un coupe-feu de Système de noms de domaines (DNS) gratuit de l'Autorité canadienne pour les enregistrements Internet qui bloque les logiciels malveillants et garde privées vos données en ligne.



VOUS AVEZ COCHÉ TOUTE LA LISTE ?

Obtenez d'autres
conseils pour sécuriser
vos comptes et vos
appareils à

[PENSEZCYBERSECURITE.CA](https://www.pensezcybersecurite.ca)



Centre de la sécurité
des télécommunications

Communications
Security Establishment

Canada